

法務部矯正署高雄女子監獄

收容現況及特性

一、收容對象

本監於民國84年12月7日成立，為全國首座女子專業監獄。民國87年5月22日成立女子戒治所，女監與戒治所合署辦公。高雄女子監獄於105年1月6日附設高雄看守所女子分所、高雄女子戒治所同時附設觀察勒戒所。收容對象包含受刑人、被告、受戒治人及受觀察勒戒人：

(一)受刑人部分

1. 收容臺灣高等檢察署高雄檢察分署、臺灣高雄及橋頭地方檢察署檢察官指揮執行之女性受刑人。
2. 收容臺灣高等檢察署臺南檢察分署及臺灣嘉義、臺南、屏東地方檢察署指揮執行刑期一年六月以上之女性受刑人。

(二)羈押之被告部分

收容臺灣高等法院高雄分院、臺灣高雄及橋頭地方法院羈押之女性被告。

(三)受戒治人部分

收容臺灣高等檢察署臺南、高雄檢察分署及臺灣嘉義、臺南、高雄、橋頭、屏東、臺東地方檢察署檢察官指揮執行之女性受戒治人。

(四)受觀察勒戒人部分

收容臺灣高等檢察署臺南、高雄檢察分署及臺灣嘉義、臺南、高雄、橋頭、屏東地方檢察署檢察官指揮執行之女性受觀察勒戒人。



二、收容特色

115年4月底在監收容人為1,544人，受刑人1,448人、受戒治人15人、被告及被管收人60人、觀察勒戒人21人，核定容額為1,267人，超收人數為277人，超收比率為21.9%。

表1 法務部矯正署高雄女子監獄各類收容人數

項目別	單位：人				
	111年底	112年底	113年底	114年底	115年4月底
收容總人數	1,208	1,227	1,347	1,536	1,544
受刑人	1,120	1,146	1,262	1,461	1,448
受戒治人	27	34	20	11	15
被告及被管收人	13	15	47	40	60
觀察勒戒人	48	32	18	24	21

說明：受刑人含押候執行者。

表2 法務部矯正署高雄女子監獄收容人超額收容情形

項目別	單位：人、%				
	111年底	112年底	113年底	114年底	115年4月底
收容總人數	1,208	1,227	1,347	1,536	1,544
核定容額	1,267	1,267	1,267	1,267	1,267
超收人數	-	-	80	269	277
超收比率	-	-	6.3	21.2	21.9

圖1 法務部矯正署高雄女子監獄收容人超額收容情形



三、在監受刑人罪名

115年4月底在監受刑人人數為1,434人，其中罪名以毒品罪者708人，占49.4%最多；其次為詐欺罪者363人，占25.3%；第三為竊盜罪者34人，占2.4%，三者合計為1,105人，占77.1%。


表3 法務部矯正署高雄女子監獄在監受刑人主要罪名

單位：人、%

罪名	111年底	112年底	113年底	114年底	115年4月底	
					人數	結構比(%)
總計	1,117	1,139	1,250	1,450	1,434	100.0
公共危險罪	23	33	32	37	26	1.8
偽造文書印文罪	19	10	14	14	13	0.9
殺人罪	24	21	15	16	14	1.0
傷害罪	14	14	14	20	18	1.3
竊盜罪	29	22	29	37	34	2.4
強盜罪	14	14	15	14	14	1.0
詐欺罪	101	130	203	327	363	25.3
侵占罪	14	10	19	21	21	1.5
偽造有價證券罪	20	23	27	34	31	2.2
妨害風化罪	-	-	-	-	1	0.1
毒品罪	780	743	734	750	708	49.4
其他罪名	79	119	148	180	191	13.3

說明：毒品罪含毒品危害防制條例、肅清煙毒條例及麻醉藥品管理條例，以下同。

圖2 法務部矯正署高雄女子監獄在監受刑人主要罪名
115年4月底



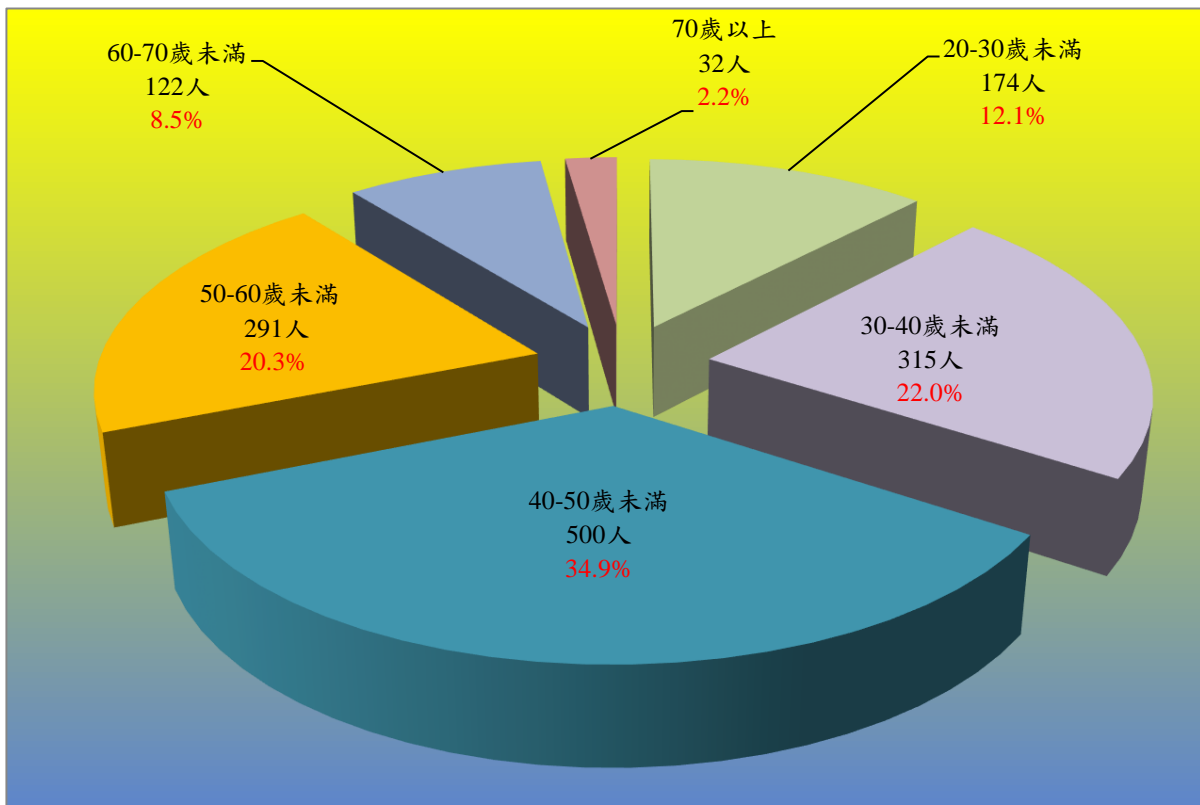
四、在監受刑人年齡

115年4月底在監受刑人人數為1,434人，其中年齡以40-50歲未滿者500人，占34.9%最多；其次為30-40歲未滿者315人，占22.0%；第三為50-60歲未滿者291人，占20.3%，三者合計為1,106人，占77.1%。

表4 法務部矯正署高雄女子監獄在監受刑人年齡

年月	總計	單位：人、%							
		14-18歲未滿	18-20歲未滿	20-30歲未滿	30-40歲未滿	40-50歲未滿	50-60歲未滿	60-70歲未滿	70歲以上
111年底	1,117	-	-	103	242	455	209	87	21
112年底	1,139	-	-	112	239	461	210	86	31
113年底	1,250	-	-	134	250	484	250	93	39
114年底	1,450	-	2	172	317	520	288	117	34
115年4月底	1,434	-	-	174	315	500	291	122	32
結構比(%)	100.0	-	-	12.1	22.0	34.9	20.3	8.5	2.2

圖3 法務部矯正署高雄女子監獄在監受刑人年齡
115年4月底



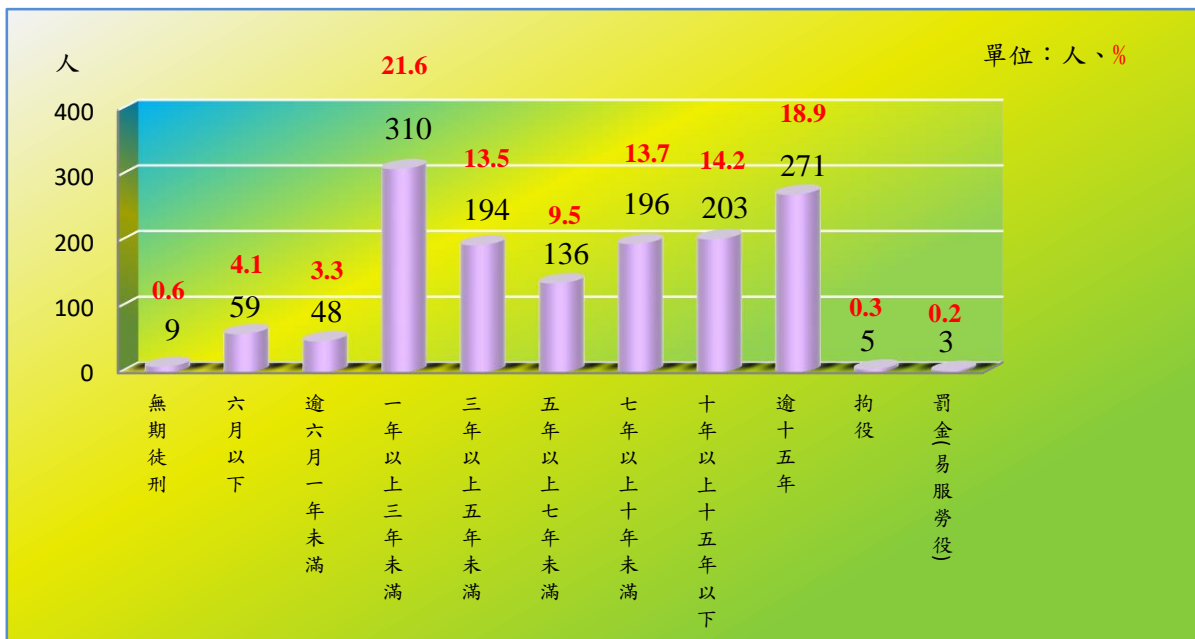
五、在監受刑人應執行刑刑名

115年4月底在監受刑人人數為1,434人，其中應執行刑刑名以一年以上三年未滿者310人，占21.6%為最高；逾十五年者271人，占18.9%次之；十年以上十五年以下者203人，占14.2%再次之，三者合計為784人，占54.7%。若以十年以上作統計（含無期徒刑者），則合計為483人，占33.7%。

表5 法務部矯正署高雄女子監獄在監受刑人應執行刑名

刑名		單位：人、%					結構比(%)
		111年底	112年底	113年底	114年底	115年4月底	
總	計	1,117	1,139	1,250	1,450	1,434	100.0
死	刑	-	-	-	-	-	-
無	期 徒 刑	14	12	10	9	9	0.6
有	六 月 以 下	39	56	65	76	59	4.1
	逾 六 月 一 年 未 滿	24	33	55	52	48	3.3
	一 年 以 上 三 年 未 滿	143	131	192	306	310	21.6
	三 年 以 上 五 年 未 滿	142	154	164	195	194	13.5
	五 年 以 上 七 年 未 滿	94	100	105	128	136	9.5
	七 年 以 上 十 年 未 滿	161	164	169	189	196	13.7
	十 年 以 上 十 五 年 以 下	168	182	184	203	203	14.2
刑	逾 十 五 年	320	302	298	280	271	18.9
拘	役	12	5	4	7	5	0.3
罰 金 (易 服 勞 役)		-	-	4	5	3	0.2

圖4 法務部矯正署高雄女子監獄在監受刑人應執行刑名
115年4月底



六、在監受刑人教育程度

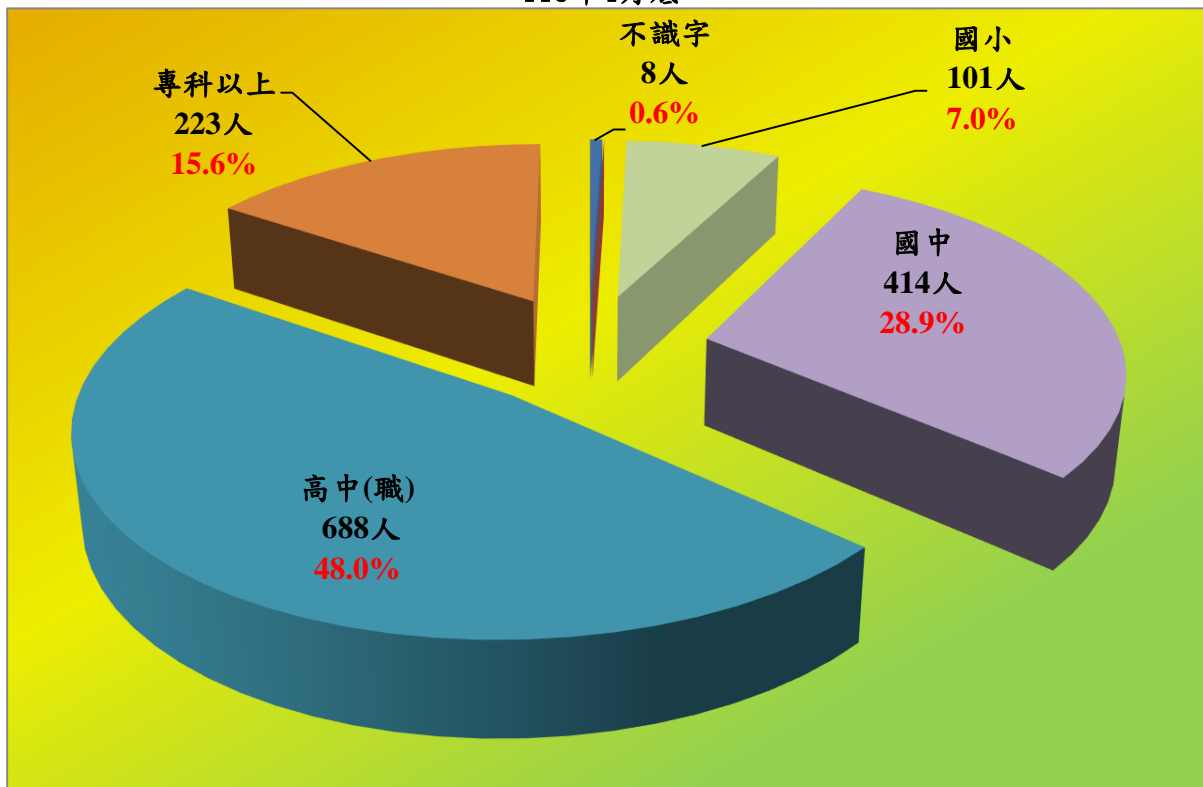
115年4月底在監受刑人人數為1,434人，其中教育程度以高中(職)者688人，占48.0%最多；其次為國中者414人，占28.9%；第三為專科以上者223人，占15.6%，三者合計為1,325人，占92.4%。

表6 法務部矯正署高雄女子監獄在監受刑人教育程度

單位：人、%

年	月	總計	不識字	自修	國小	國中	高中(職)	專科以上	不詳
111年底		1,117	15	-	109	396	500	97	-
112年底		1,139	15	-	95	380	521	128	-
113年底		1,250	9	-	99	391	572	179	-
114年底		1,450	9	-	108	416	698	219	-
115年4月底		1,434	8	-	101	414	688	223	-
結構比(%)		100.0	0.6	-	7.0	28.9	48.0	15.6	-

圖5 法務部矯正署高雄女子監獄在監受刑人教育程度
115年4月底



七、新入監受刑人罪名

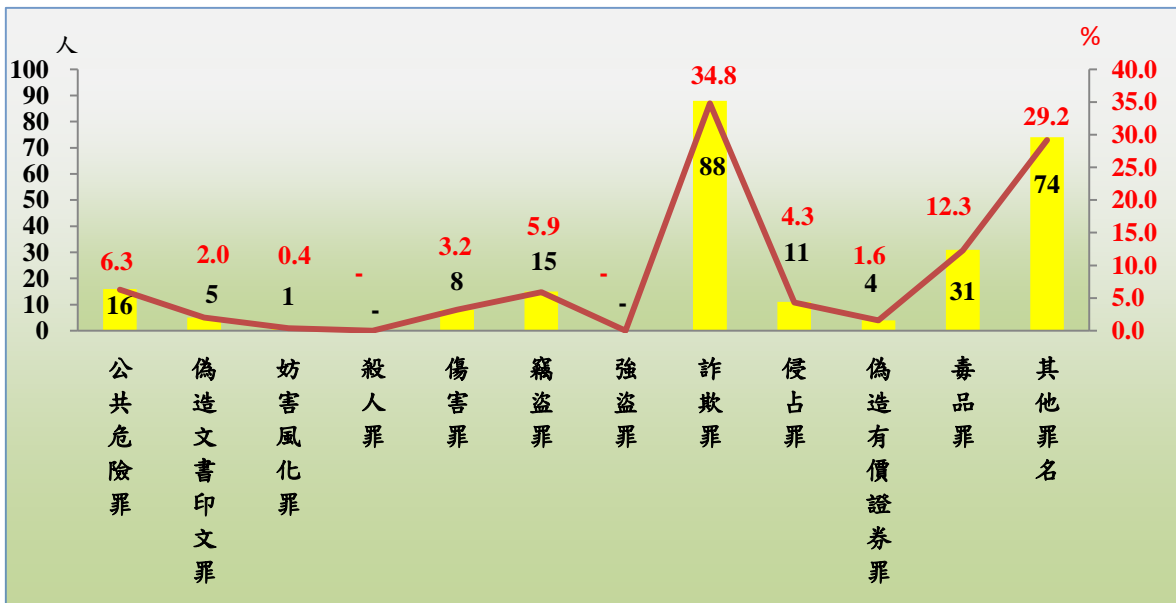
115年1-4月新入監受刑人人數為253人，其中罪名以詐欺罪88人占34.8%最多；其次為毒品罪31人占12.3%；第三為公共危險罪16人占6.3%，三者合計為135人，占53.4%。

表7 法務部矯正署高雄女子監獄新入監受刑人主要罪名

單位：人、%

罪名	111年	112年	113年	114年	115年1-4月	結構比(%)
總計	444	494	609	705	253	100.0
公共危險罪	46	70	54	50	16	6.3
偽造文書印文罪	12	9	8	6	5	2.0
妨害風化罪	-	-	1	1	1	0.4
殺人罪	10	3	5	4	-	-
傷害罪	15	18	29	24	8	3.2
竊盜罪	66	55	64	80	15	5.9
強盜罪	-	2	3	-	-	-
詐欺罪	66	72	118	188	88	34.8
侵占罪	16	11	17	11	11	4.3
偽造有價證券罪	7	4	9	13	4	1.6
毒品罪	123	110	114	113	31	12.3
其他罪名	83	140	187	215	74	29.2

圖6 法務部矯正署高雄女子監獄新入監受刑人主要罪名
115年1-4月



八、實際出獄受刑人罪名

115年1-4月出監受刑人人數為262人，其中罪名以毒品罪者68人，占26.0%最多；其次為詐欺罪者57人，占21.8%；第三為公共危險罪者27人，占10.3%，三者合計為152人，占58.0%。

表8 法務部矯正署高雄女子監獄受刑人實際出獄主要罪名

單位：人、%

罪名	111年	112年	113年	114年	115年1-4月	百分比(%)	
						人數	百分比
總計	510	531	535	624	262	100.0	
公共危險罪	54	56	55	51	27	10.3	
偽造文書印文罪	4	15	3	6	3	1.1	
妨害風化罪	-	-	1	1	-	-	
殺人罪	4	8	6	2	1	0.4	
傷害罪	10	17	23	16	7	2.7	
竊盜罪	64	61	65	70	15	5.7	
強盜罪	4	2	2	2	-	-	
詐欺罪	69	61	52	95	57	21.8	
侵占罪	8	12	8	13	11	4.2	
偽造有價證券罪	8	7	5	9	6	2.3	
毒品罪	221	181	146	160	68	26.0	
其他罪名	64	111	169	199	67	25.6	

圖7 法務部矯正署高雄女子監獄實際出獄受刑人主要罪名
115年1-4月



九、在所被告罪名

115年4月底在所被告人數為60人，其中罪名以詐欺罪者24人，占40.0%最多；其次為毒品罪者23人，占38.3%；第三為偽造文書印文罪者2人，占3.3%，三者合計為49人，占81.7%。

表9 法務部矯正署高雄看守所女子分所在所被告主要罪名

單位：人、%

罪名	111年底	112年底	113年底	114年底	115年4月底	
					人數	結構比(%)
總計	12	15	47	40	60	100.0
公共危險罪	1	2	3	-	-	-
偽造文書印文罪	-	-	-	-	2	3.3
殺人罪	3	1	1	2	1	1.7
傷害罪	-	-	3	1	-	-
竊盜罪	1	-	-	-	1	1.7
強盜罪	-	-	-	-	-	-
詐欺罪	-	2	13	21	24	40.0
銀行法	1	-	1	1	1	1.7
貪污治罪條例	-	-	1	-	2	3.3
洗錢防制法	-	1	3	2	1	1.7
毒品罪	5	7	16	7	23	38.3
其他罪名	1	2	6	6	5	8.3

圖8 法務部矯正署高雄看守所女子分所在所被告主要罪名
115年4月底

