

法務部矯正署高雄女子監獄

收容現況及特性

一、收容對象

本監於民國84年12月7日成立，為全國首座女子專業監獄。民國87年5月22日成立女子戒治所，女監與戒治所合署辦公。高雄女子監獄於105年1月6日附設高雄看守所女子分所、高雄女子戒治所同時附設觀察勒戒所。收容對象包含受刑人、被告、受戒治人及受觀察勒戒人：

(一)受刑人部分

1. 收容臺灣高等檢察署高雄檢察分署、臺灣高雄及橋頭地方檢察署檢察官指揮執行之女性受刑人。
2. 收容臺灣高等檢察署臺南檢察分署及臺灣嘉義、臺南、屏東地方檢察署指揮執行刑期一年六月以上之女性受刑人。

(二)羈押之被告部分

收容臺灣高等法院高雄分院、臺灣高雄及橋頭地方法院羈押之女性被告。

(三)受戒治人部分

收容臺灣高等檢察署臺南、高雄檢察分署及臺灣嘉義、臺南、高雄、橋頭、屏東、臺東地方檢察署檢察官指揮執行之女性受戒治人。

(四)受觀察勒戒人部分

收容臺灣高等檢察署臺南、高雄檢察分署及臺灣嘉義、臺南、高雄、橋頭、屏東地方檢察署檢察官指揮執行之女性受觀察勒戒人。



二、收容特色

114年12月底在監收容人為1,536人，受刑人1,461人、受戒治人11人、被告及被管收人40人、觀察勒戒人24人，核定容額為1,267人，超收人數為269人，超收比率為21.2%。

表1 法務部矯正署高雄女子監獄各類收容人數

項目別	單位：人				
	110年底	111年底	112年底	113年底	114年12月底
收容總人數	1,263	1,208	1,227	1,347	1,536
受刑人	1,154	1,120	1,146	1,262	1,461
受戒治人	41	27	34	20	11
被告及被管收人	13	13	15	47	40
觀察勒戒人	55	48	32	18	24

說明：受刑人含押候執行者。

表2 法務部矯正署高雄女子監獄收容人超額收容情形

項目別	單位：人、%				
	110年底	111年底	112年底	113年底	114年12月底
收容總人數	1,263	1,208	1,227	1,347	1,536
核定容額	1,267	1,267	1,267	1,267	1,267
超收人數	-	-	-	80	269
超收比率	-	-	-	6.3	21.2

圖1 法務部矯正署高雄女子監獄收容人超額收容情形



三、在監受刑人罪名

114年12月底在監受刑人人數為1,450人，其中罪名以毒品罪者750人，占51.7%最多；其次為詐欺罪者327人，占22.6%；第三為公共危險罪者37人，占2.6%，三者合計為1,114人，占76.8%。

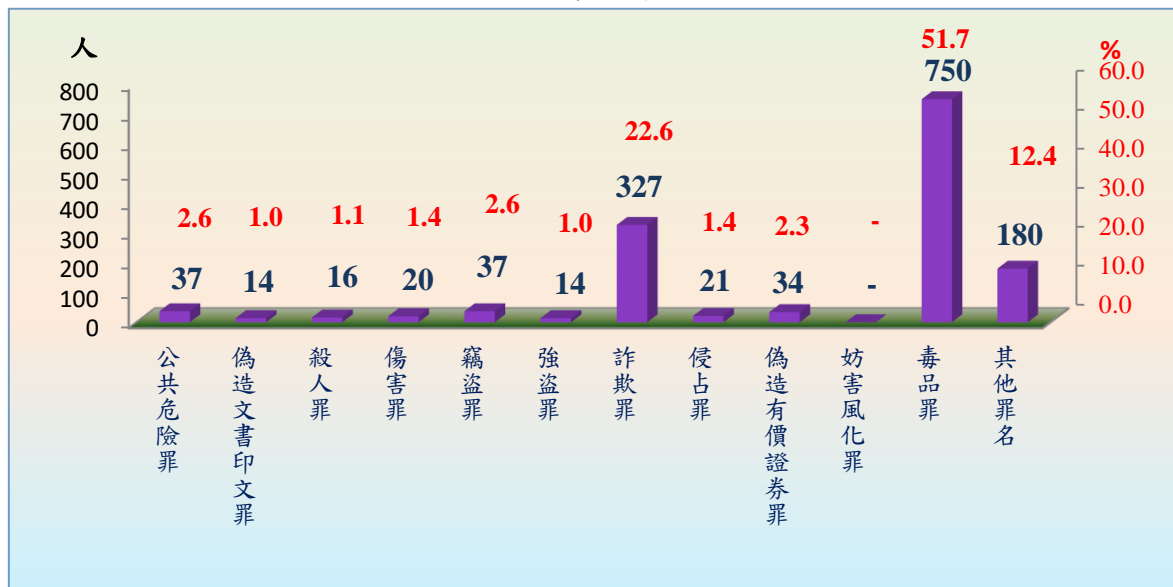
表3 法務部矯正署高雄女子監獄在監受刑人主要罪名

單位：人、%

罪名	110年底	111年底	112年底	113年底	114年12月底	
					人數	結構比(%)
總計	1,149	1,117	1,139	1,250	1,450	100.0
公共危險罪	28	23	33	32	37	2.6
偽造文書印文罪	13	19	10	14	14	1.0
殺人罪	20	24	21	15	16	1.1
傷害罪	9	14	14	14	20	1.4
竊盜罪	25	29	22	29	37	2.6
強盜罪	16	14	14	15	14	1.0
詐欺罪	96	101	130	203	327	22.6
侵占罪	10	14	10	19	21	1.4
偽造有價證券罪	21	20	23	27	34	2.3
妨害風化罪	-	-	-	-	-	-
毒品罪	842	780	743	734	750	51.7
其他罪名	69	79	119	148	180	12.4

說明：毒品罪含毒品危害防制條例、肅清煙毒條例及麻醉藥品管理條例，以下同。

圖2 法務部矯正署高雄女子監獄在監受刑人主要罪名
114年12月底



四、在監受刑人年齡

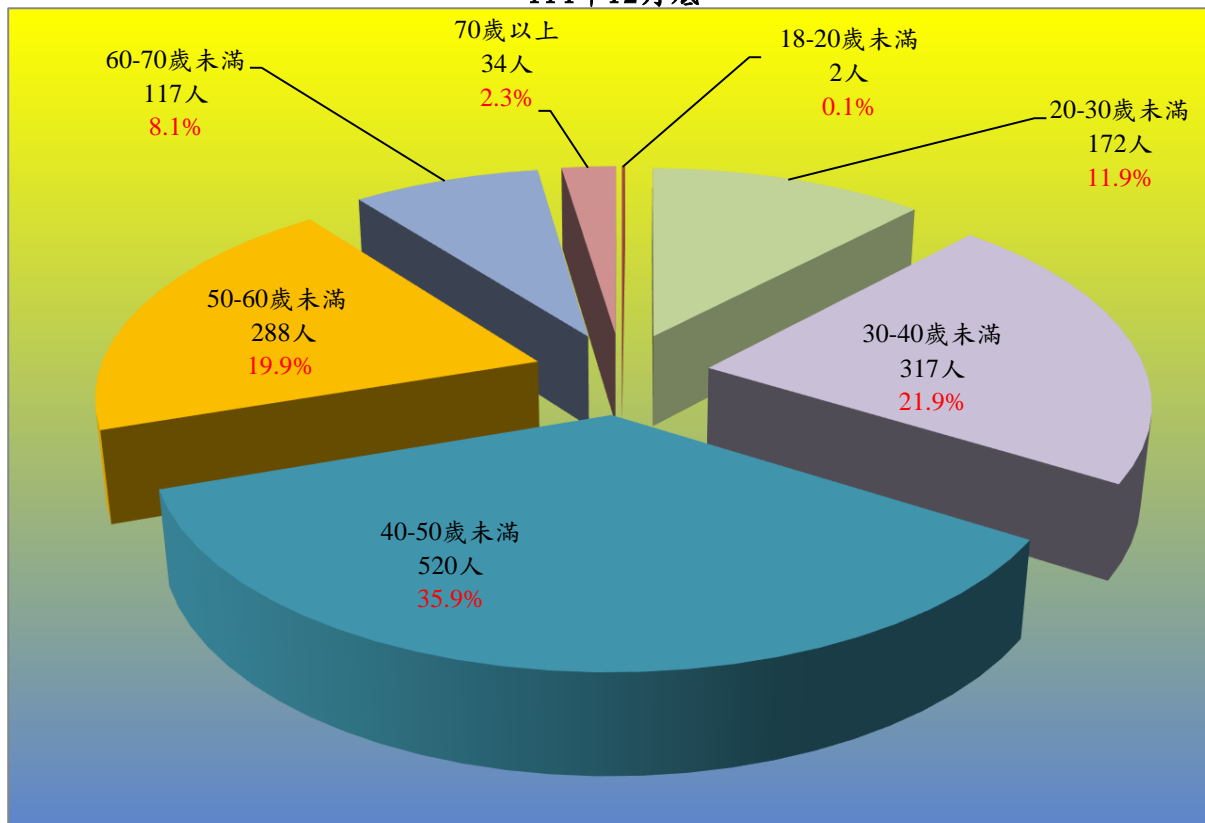
114年12月底在監受刑人人數為1,450人，其中年齡以40-50歲未滿者520人，占35.9%最多；其次為30-40歲未滿者317人，占21.9%；第三為50-60歲未滿者288人，占19.9%，三者合計為1,125人，占77.6%。

表4 法務部矯正署高雄女子監獄在監受刑人年齡

年月	總計	14-18歲	18-20歲	20-30歲	30-40歲	40-50歲	50-60歲	60-70歲	70歲
		未滿	未滿	未滿	未滿	未滿	未滿	未滿	以上
110年底	1,149	-	-	97	266	490	197	83	16
111年底	1,117	-	-	103	242	455	209	87	21
112年底	1,139	-	-	112	239	461	210	86	31
113年底	1,250	-	-	134	250	484	250	93	39
114年12月底	1,450	-	2	172	317	520	288	117	34
結構比(%)	100.0	-	0.1	11.9	21.9	35.9	19.9	8.1	2.3

圖3 法務部矯正署高雄女子監獄在監受刑人年齡

114年12月底



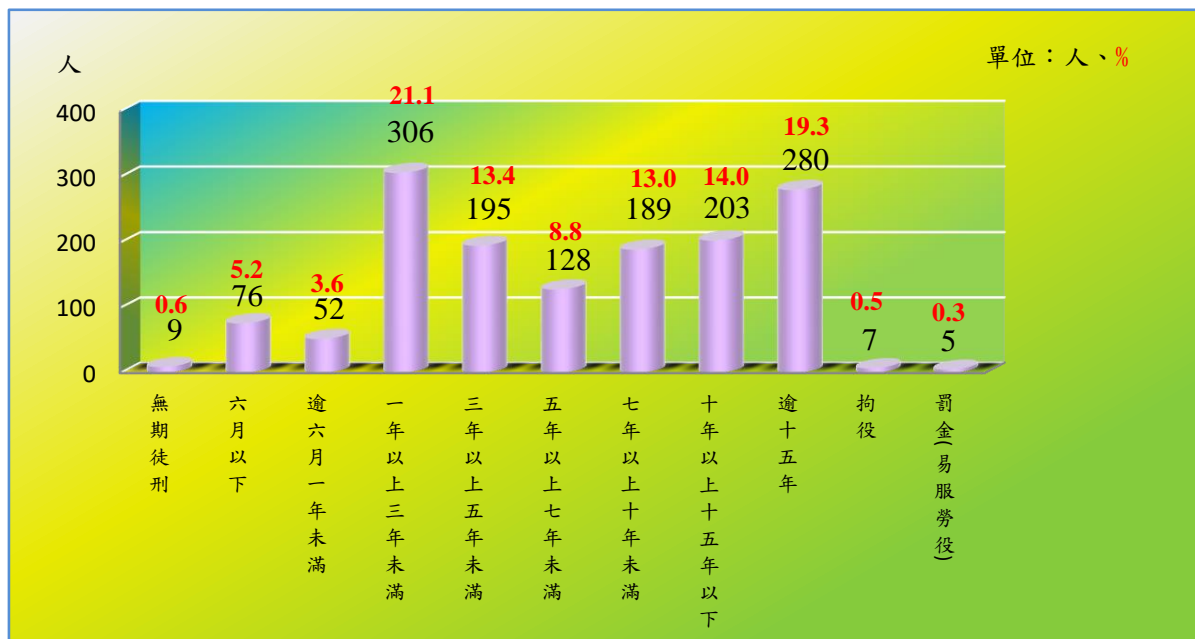
五、在監受刑人應執行刑刑名

114年12月底在監受刑人人數為1,450人，其中應執行刑刑名以一年以上三年未滿者306人，占21.1%為最高；逾十五年者280人，占19.3%次之；十年以上十五年以下者203人，占14.0%再次之，三者合計為789人，占54.4%。若以10年以上作統計（含無期徒刑者），則合計為492人，占33.9%。

表5 法務部矯正署高雄女子監獄在監受刑人應執行刑名

刑名		單位：人、%				
		110年底	111年底	112年底	113年底	114年12月底 結構比(%)
總計		1,149	1,117	1,139	1,250	1,450 100.0
死刑		-	-	-	-	-
無期徒刑		14	14	12	10	9 0.6
有期	六月以下	38	39	56	65	76 5.2
	逾六月一年未滿	21	24	33	55	52 3.6
	一年以上三年未滿	169	143	131	192	306 21.1
	三年以上五年未滿	128	142	154	164	195 13.4
	五年以上七年未滿	101	94	100	105	128 8.8
	七年以上十年未滿	185	161	164	169	189 13.0
	十年以上十五年以下	167	168	182	184	203 14.0
刑	逾十五年	323	320	302	298	280 19.3
拘役		3	12	5	4	7 0.5
罰金（易服勞役）		-	-	-	4	5 0.3

圖4 法務部矯正署高雄女子監獄在監受刑人應執行刑名
114年12月底



六、在監受刑人教育程度

114年12月底在監受刑人人數為1,450人，其中教育程度以高中(職)者698人，占48.1%最多；其次為國中者416人，占28.7%；第三為專科以上者219人，占15.1%，三者合計為1,333人，占91.9%。

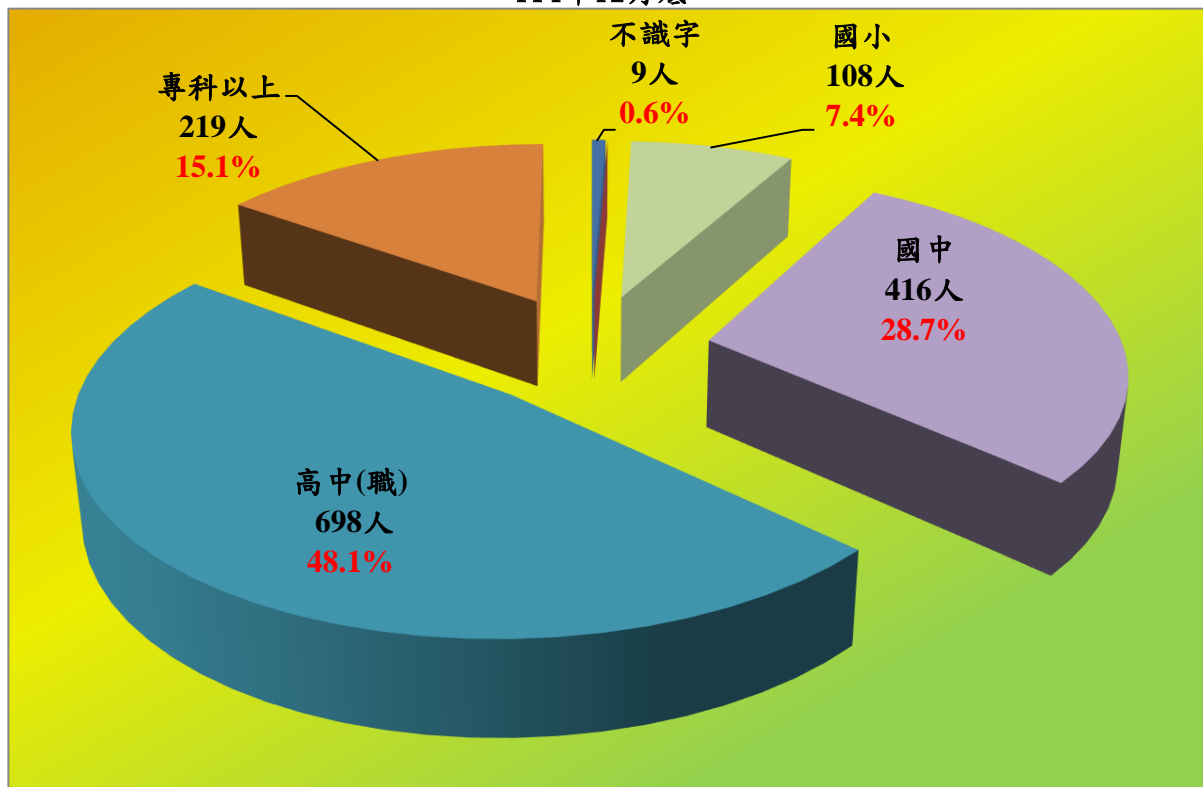
表6 法務部矯正署高雄女子監獄在監受刑人教育程度

單位：人、%

年	月	總計	不識字	自修	國小	國中	高中 (職)	專科 以上	不詳
110年底		1,149	13	-	123	417	496	100	-
111年底		1,117	15	-	109	396	500	97	-
112年底		1,139	15	-	95	380	521	128	-
113年底		1,250	9	-	99	391	572	179	-
114年12月底		1,450	9	-	108	416	698	219	-
結構比(%)		100.0	0.6	-	7.4	28.7	48.1	15.1	-

圖5 法務部矯正署高雄女子監獄在監受刑人教育程度

114年12月底



七、新入監受刑人罪名

114年1-12月新入監受刑人人數為705人，其中罪名以詐欺罪188人占26.7%最多；其次為毒品罪113人占16.0%；第三為竊盜罪80人占11.3%，三者合計為381人，占54.0%。

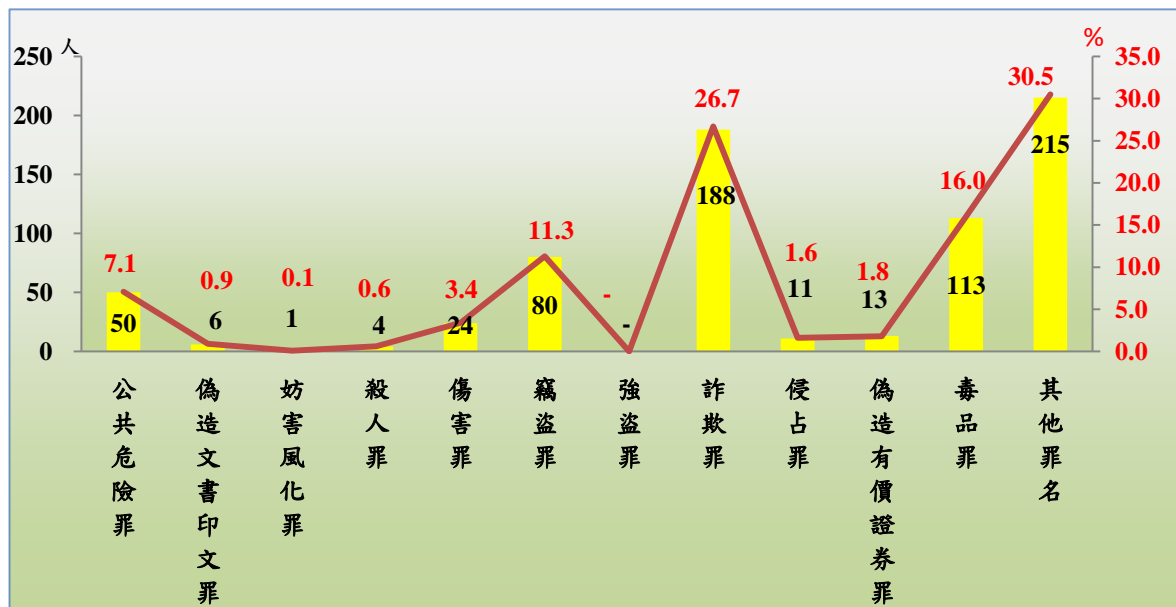
表7 法務部矯正署高雄女子監獄新入監受刑人主要罪名

單位：人、%

罪名	110年	111年	112年	113年	114年1-12月	結構比(%)
總計	403	444	494	609	705	100.0
公共危險罪	42	46	70	54	50	7.1
偽造文書印文罪	12	12	9	8	6	0.9
妨害風化罪	-	-	-	1	1	0.1
殺人罪	10	10	3	5	4	0.6
傷害罪	15	15	18	29	24	3.4
竊盜罪	35	66	55	64	80	11.3
強盜罪	2	-	2	3	-	-
詐欺罪	66	66	72	118	188	26.7
侵占罪	10	16	11	17	11	1.6
偽造有價證券罪	13	7	4	9	13	1.8
毒品罪	130	123	110	114	113	16.0
其他罪名	68	83	140	187	215	30.5

圖6 法務部矯正署高雄女子監獄新入監受刑人主要罪名

114年1-12月



八、實際出獄受刑人罪名

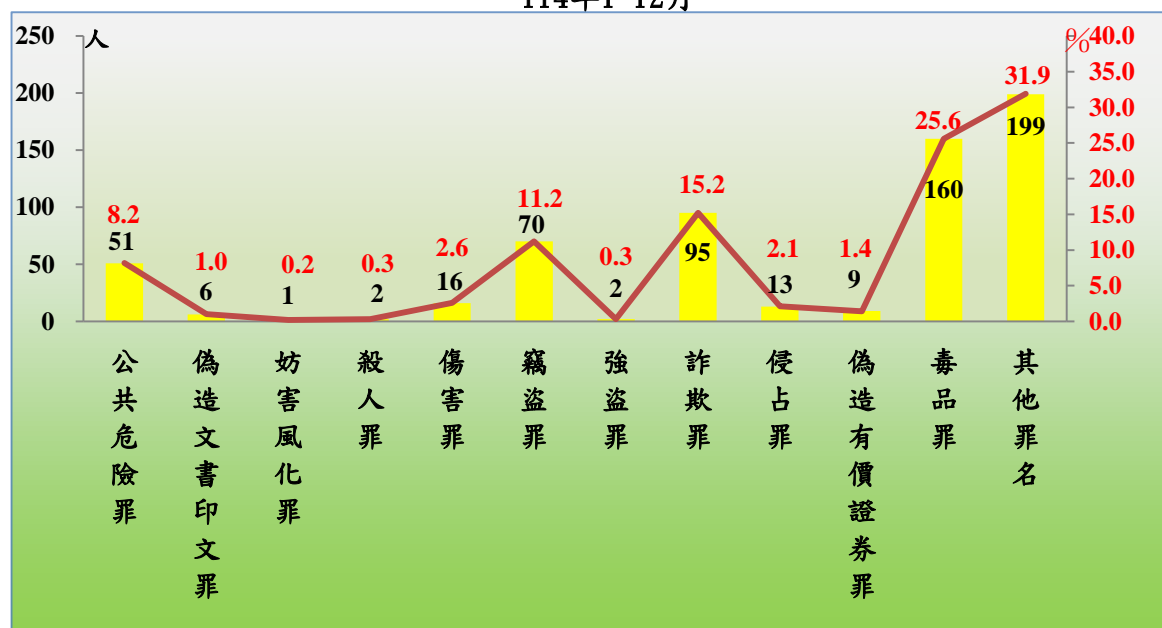
114年1-12月出監受刑人人數為624人，其中罪名以毒品罪者160人，占25.6%最多；其次為詐欺罪者95人，占15.2%；第三為竊盜罪者70人，占11.2%，三者合計為325人，占52.1%。

表8 法務部矯正署高雄女子監獄受刑人實際出獄主要罪名

單位：人、%

罪名	110年	111年	112年	113年	114年1-12月	百分比(%)
總計	445	510	531	535	624	100.0
公共危險罪	52	54	56	55	51	8.2
偽造文書印文罪	5	4	15	3	6	1.0
妨害風化罪	1	-	-	1	1	0.2
殺人罪	1	4	8	6	2	0.3
傷害罪	11	10	17	23	16	2.6
竊盜罪	34	64	61	65	70	11.2
強盜罪	-	4	2	2	2	0.3
詐欺罪	42	69	61	52	95	15.2
侵占罪	8	8	12	8	13	2.1
偽造有價證券罪	8	8	7	5	9	1.4
毒品罪	245	221	181	146	160	25.6
其他罪名	38	64	111	169	199	31.9

圖7 法務部矯正署高雄女子監獄實際出獄受刑人主要罪名
114年1-12月



九、在所被告罪名

114年12月底在所被告人數為40人，其中罪名以詐欺罪者21人，占52.5%最多；其次為毒品罪者7人，占17.5%；第三為殺人罪者2人，占5.0%，三者合計為30人，占75.0%。

表9 法務部矯正署高雄看守所女子分所在所被告主要罪名

單位：人、%

罪名	110年底	111年底	112年底	113年底	114年12月底	
					人數	結構比(%)
總計	13	12	15	47	40	100.0
公共危險罪	1	1	2	3	-	-
偽造文書印文罪	-	-	-	-	-	-
殺人罪	2	3	1	1	2	5.0
傷害罪	-	-	-	3	1	2.5
竊盜罪	1	1	-	-	-	-
強盜罪	-	-	-	-	-	-
詐欺罪	3	-	2	13	21	52.5
銀行法	2	1	-	1	1	2.5
貪污治罪條例	-	-	-	1	-	-
洗錢防制法	-	-	1	3	2	5.0
毒品罪	1	5	7	16	7	17.5
其他罪名	3	1	2	6	6	15.0

**圖8 法務部矯正署高雄看守所女子分所在所被告主要罪名
114年12月底**

